

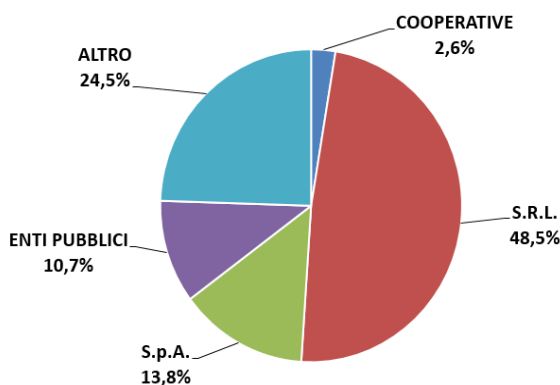
## LE COOPERATIVE, OPERATORI DELL'ENERGIA ELETTRICA, GAS E SISTEMA IDRICO

<sup>1</sup> L'analisi fa riferimento ai soggetti iscritti, tra cui anche le cooperative e i gruppi cooperativi (senza distinzione di appartenenza associativa), come operatori presso l'Autorità per l'energia elettrica il gas e il sistema idrico al 20 Gennaio 2016. *L'Autorità per l'energia elettrica il gas e il sistema idrico è un organismo indipendente, istituito dalla legge 14 novembre 1995, n. 481 con il compito di tutelare gli interessi dei consumatori e di promuovere la concorrenza, l'efficienza e la diffusione di servizi con adeguati livelli di qualità, attraverso l'attività di regolazione e di controllo. Tutti i soggetti regolati, eccetto i piccoli produttori di energia elettrica individuati con delibera 443/2012/A, devono accreditarsi presso l'Anagrafica operatori per potere accedere alle singole raccolte dati dell'Autorità, in base alle delibere GOP 35/08 e 347/2012/R/idr. In aggiunta, in base alla delibera 339/2015/R/tlr sono tenuti ad accreditarsi presso l'Anagrafica operatori tutti i soggetti che svolgono una o più delle seguenti attività: produzione, distribuzione, misura, vendita di energia termica o frigorifera attraverso reti di teleriscaldamento e di teleraffrescamento* (elaborazioni: archivi delle Associazioni che fanno riferimento all'Alleanza delle Cooperative Italiane, banca dati Aida Bureau Van Dijk e anagrafica operatori presso l'Autorità per l'energia elettrica il gas e il sistema idrico - rif. [www.autorita.energia.it](http://www.autorita.energia.it), dati al 20 Gennaio 2016).

Il movimento cooperativo che opera nell'ambito dell'energia non è rappresentato solo dalle storiche (e, in taluni casi, ultracentenarie) cooperative elettriche dell'arco alpino (in prevalenza cooperative di utenza elettrica che producono e distribuiscono energia da fonte rinnovabile con oltre 80 mila utenze servite e cooperative attive nella produzione di energia termica e teleriscaldamento), ma anche da operatori attivi in altri ambiti di mercato.

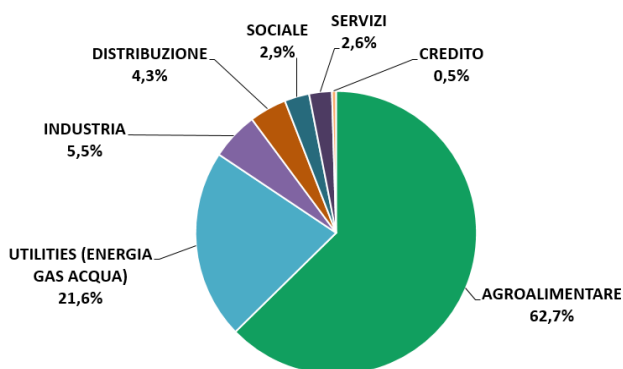
Dall'analisi dell'anagrafica degli operatori iscritti presso l'Autorità per l'energia elettrica il gas e il sistema idrico<sup>1</sup>, si contano almeno 421 cooperative e società di capitali controllate. Nel complesso, rispetto ai circa 16.237 soggetti censiti (al 20 Gennaio 2016), le cooperative rappresentano il 2,6% del totale. Il 48,5% degli operatori iscritti è rappresentato da S.r.L. (nelle diverse configurazioni previste dalla normativa vigente), il 13,8% da S.p.A., il 10,7% da Enti pubblici e il restante 24,5% è costituito da altre forme, in prevalenza ditte individuali e società semplici.

RIPARTIZIONE - PER TIPOLOGIA SOCIETARIA - DEGLI OPERATORI DEL MERCATO DELL'ENERGIA ELETTRICA, DEL GAS E DEL SISTEMA IDRICO



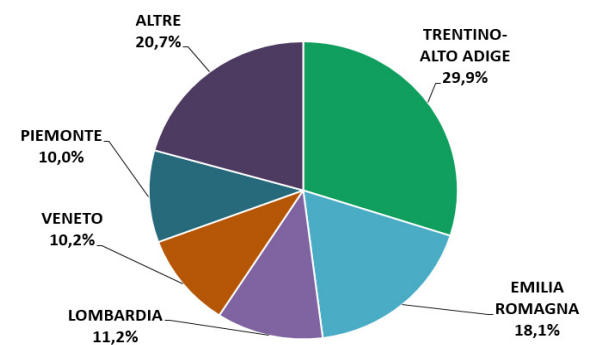
A livello settoriale, tra le 421 cooperative e gruppi cooperativi censiti nell'anagrafica degli operatori presso l'Autorità per l'energia elettrica il gas e il sistema idrico, quasi il 63% opera nel settore agroalimentare (e, quindi, la produzione di energia risulterebbe, prevalentemente, una attività secondaria e sussidiaria). Il 21,6% è, invece, attivo nel settore delle utilities (inteso come energia, gas e acqua, ivi comprese anche le storiche cooperative elettriche dell'arco alpino). Il 5,5% degli operatori iscritti fa riferimento al settore dell'industria e delle costruzioni. Il 4,3% è attivo nella moderna distribuzione (in prevalenza cooperative tra consumatori). Il 2,9% è rappresentato da cooperative sociali. Il 2,6% rientra nei servizi e il restante 0,5% nel settore del credito.

#### RIPARTIZIONE DELLE COOPERATIVE OPERATORI DELL'ENERGIA ELETTRICA, DEL GAS E DEL SISTEMA IDRICO - SETTORE



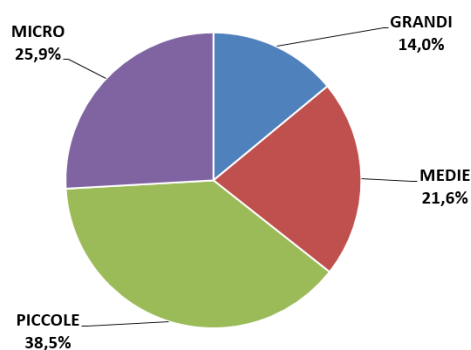
Il 30% delle cooperative iscritte nell'anagrafe degli operatori ha sede in Trentino Alto Adige (si tratta, in prevalenza, di cooperative di utenza elettrica e di cooperative ortofrutticole). Il 18% ha sede in Emilia Romagna (in prevalenza cooperative agroalimentari, ma sono presenti anche cooperative dell'industria, dei servizi e del consumo). Altre tre regioni del Nord, Lombardia, Veneto e Piemonte, con una quota attorno al 10% ciascuna, rappresentano, nell'insieme, quasi il 32% del totale delle cooperative iscritte nell'elenco degli operatori. Il restante 20% fa riferimento a cooperative ubicate nelle altre regioni.

#### RIPARTIZIONE DELLE COOPERATIVE OPERATORI DELL'ENERGIA ELETTRICA, DEL GAS E DEL SISTEMA IDRICO - REGIONE



Su base dimensionale sono almeno 59 le cooperative di grandi dimensioni (con totale valore della produzione superiore a 50 milioni di Euro) iscritte nell'elenco degli operatori tenuto dall'Autorità per l'energia elettrica il gas e il sistema idrico (e rappresentano il 14% del totale delle cooperative iscritte nell'anagrafe degli operatori). Di fatto, il 20% circa delle grandi cooperative attive in Italia è iscritto tra gli operatori dell'energia. Le medie cooperative sono 91 (pari al 21,6% del totale delle cooperative iscritte nell'anagrafe degli operatori). Le piccole sono 162 (pari al 38,5% del totale delle cooperative iscritte nell'anagrafe degli operatori). Le micro sono 109 (il 25,9% delle cooperative iscritte).

#### RIPARTIZIONE DELLE COOPERATIVE OPERATORI DELL'ENERGIA ELETTRICA, DEL GAS E DEL SISTEMA IDRICO - DIMENSIONE



Sebbene per numero rappresentino circa il 4% degli operatori, considerando solo le cooperative e le società di capitali, in termini occupazionali le cooperative iscritte tra gli operatori dell'energia elettrica, del gas e del sistema idrico impiegano il 12% circa del totale degli occupati. Tra le società di capitali, le S.r.l., che rappresentano il 76% degli operatori (tra cooperative e società di capitali), in termini occupazionali pesano per il 19% circa.

#### IL PESO STRUTTURALE, ECONOMICO E PATRIMONIALE DELLE COOPERATIVE E DELLE SOCIETA' DI CAPITALI ISCRITTE TRA GLI OPERATORI - STIME 2014 -

