

LE IMPRESE COOPERATIVE E MUTUALISTICHE NELL'INDUSTRIA ASSICURATIVA ITALIANA

1 Vedi Mediobanca, Le principali società italiane (2012). L'indagine Mediobanca considera l'insieme delle assicurazioni con oltre 10 milioni di premi lordi.

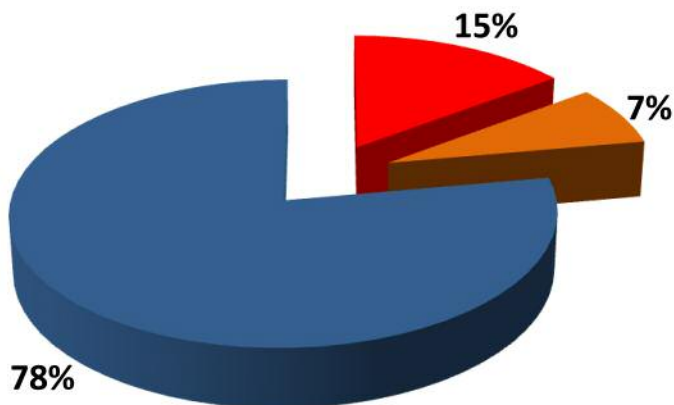
2 I premi lordi del lavoro diretto si riferiscono al totale delle attività in Italia e all'estero per i dati dei bilanci consolidati e alla sola attività in Italia per i dati dei bilanci delle singole società. Per quanto riguarda gli addetti sono considerati soltanto quelli diretti.

Le imprese dell'economia sociale hanno una presenza assai significativa nell'industria assicurativa italiana.

Dei 54 maggiori gruppi censiti da Mediobanca attivi nel comparto assicurativo nel 2012, dodici, pari al 22,2%, sono cooperative (1), mutue (3) o società per azioni (8) di proprietà maggioritaria delle cooperative¹.

E' da notare che mentre 8 gruppi sono italiani, 4 sono assicurazioni di proprietà di enti mutualistici esteri e, in particolare, francesi.

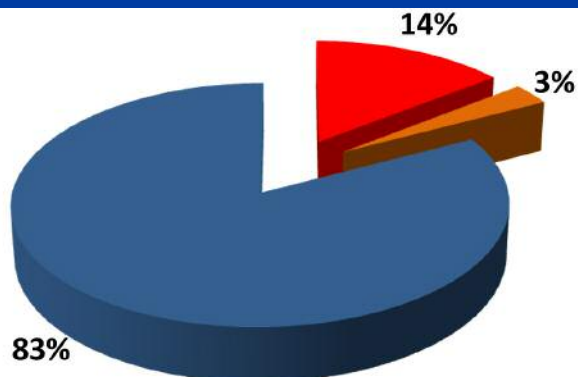
Numero gruppi assicurativi per tipologia (cooperazione e non)



- Gruppi assicurativi italiani facenti capo alla cooperazione e alle mutue
- Gruppi assicurativi esteri facenti capo alla cooperazione e alle mutue
- Altri gruppi assicurativi italiani ed esteri

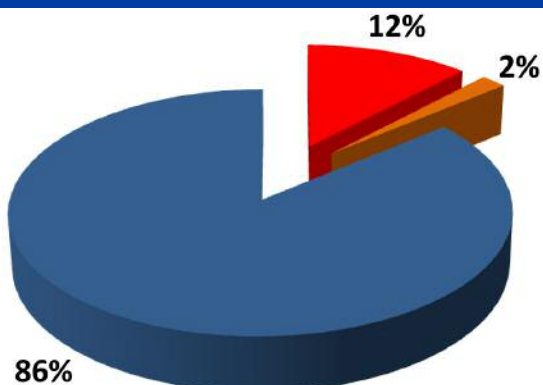
Nel loro insieme gli enti di emanazione cooperativa o mutualistica raccoglievano, nel 2012, premi lordi pari a 23,990 miliardi di € (17,3% dell'insieme delle imprese considerate da Mediobanca), avevano investimenti (a valore di bilancio) pari a 116,875 miliardi di € (14,0 % del totale ed impiegavano 21.608 addetti (18,6% dei lavoratori dipendenti direttamente dalle assicurazioni)².

Premi lordi assicurativi per tipologia (cooperazione e non)



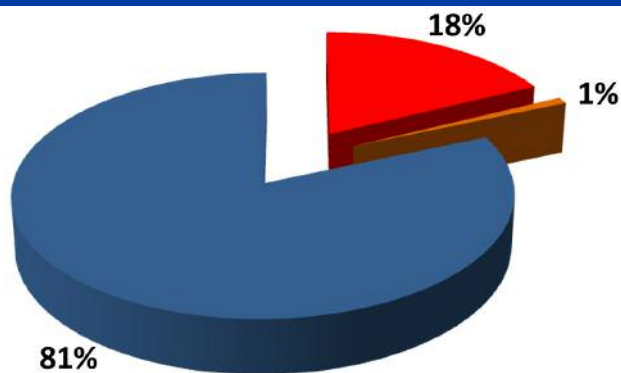
- Gruppi assicurativi italiani facenti capo alla cooperazione e alle mutue
- Gruppi assicurativi esteri facenti capo alla cooperazione e alle mutue
- Altri gruppi assicurativi italiani ed esteri

Investimenti assicurativi per tipologia (cooperazione e non)



- Gruppi assicurativi italiani facenti capo alla cooperazione e alle mutue
- Gruppi assicurativi esteri facenti capo alla cooperazione e alle mutue
- Altri gruppi assicurativi italiani ed esteri

Addetti assicurativi per tipologia (cooperazione e non)



- Gruppi assicurativi italiani facenti capo alla cooperazione e alle mutue
- Gruppi assicurativi esteri facenti capo alla cooperazione e alle mutue
- Altri gruppi assicurativi italiani ed esteri

Nella tabella I sono riportati i dati più significativi e il peso relativo rispetto al totale del comparto cooperativo e mutualistico.

Tabella I. Presenza degli enti cooperativi e mutualistici nell'industria assicurativa italiana

	N°	Premi lordi (mld)	%	Investimenti	%	addetti	%
<i>Gruppi assicurativi italiani facenti capo alla cooperazione e alle mutue</i>	8	19,9	14,4	101,1	12,1	20.605	17,7
<i>Gruppi assicurativi esteri facenti capo alla cooperazione e alle mutue</i>	4	4,0	2,9	15,7	1,9	1.003	0,9
Totale gruppi cooperativi e mutualistici	12	24,0	17,3	116,9	14,0	21.608	18,6
Altri gruppi assicurativi italiani ed esteri	42	114,4	82,7	720,5	86,0	94.832	81,4
Totale	54	138,4	100,0	837,4	100,0	116.440	100,0

Al di là dei numeri, è significativo rilevare che, nell'ambito dei primi dieci gruppi attivi in Italia, tre (il secondo, il settimo e l'ottavo), tutti italiani, si collocano tra i primi dieci gruppi in termini di premi lordi.

È infine interessante rilevare che, nell'ambito cooperativo e mutualistico, 2 gruppi (uno cooperativo e una SpA di proprietà maggioritaria di cooperative) sono quotati nella borsa italiana.